
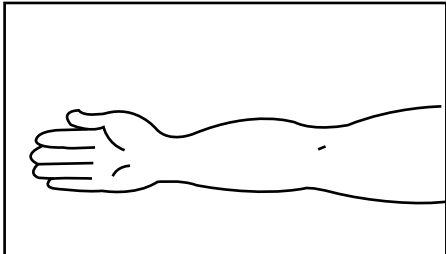
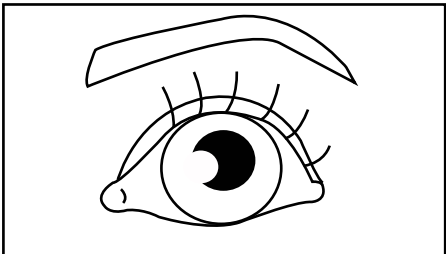
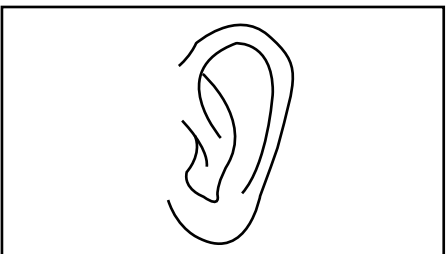
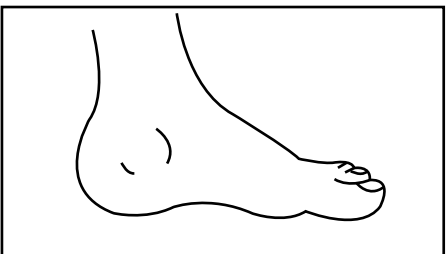



BODY – CIAŁO

Pokoloruj ramki na kolor fioletowy. Następnie, według własnego pomysłu, pokoloruj obrazki. Rozetnij karty wzdłuż przerywanych linii. Wycięte karty pomieszaj i rozłóż przed sobą. Teraz spróbuj dopasować słowo do obrazka. Jeśli odwrócisz karty, a znaczki w parze będą takie same, oznacza to, że poprawnie wykonałeś zadanie.






	HEAD
	ARM
	EYE
	EAR
	FOOT





FAMILY – RODZINA

Pokoloruj ramki na kolor czerwony. Następnie, według własnego pomysłu, pokoloruj obrazki. Rozetnij karty wzdłuż przerywanych linii. Wycięte karty pomieszaj i rozłóż przed sobą. Teraz spróbuj dopasować słowo do obrazka. Jeśli odwrócisz karty, a znaczki w parze będą takie same, oznacza to, że poprawnie wykonałeś zadanie.

	MUM
	DAD
	SISTER
	BROTHER
	GRANDMA



